


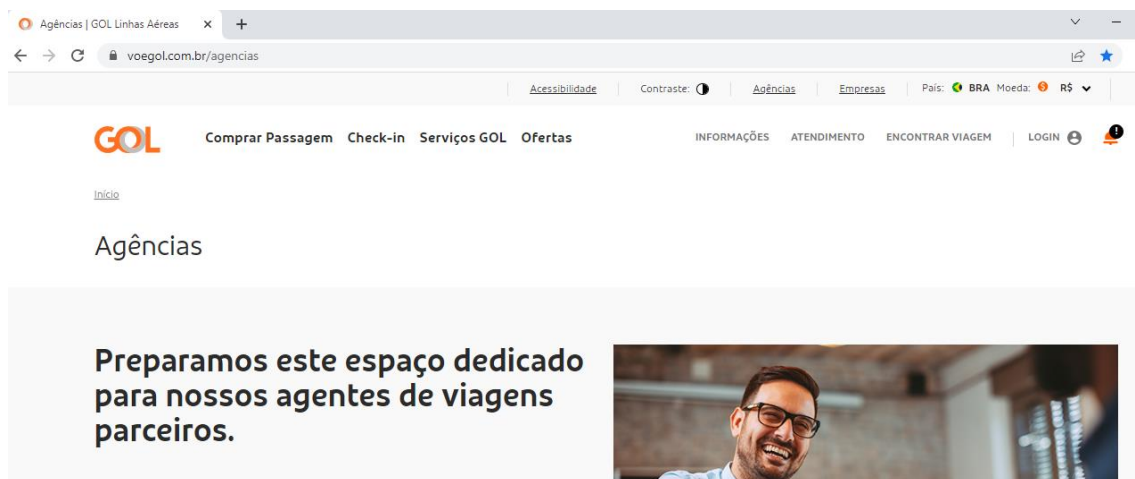
Usuário de perfil FINANCEIRO, como logar.

www.voegol.com.br

Acessar a área de “Agências”



Nesta página, desça a barra de rolagem e localize “GERENCIAMENTO DE UNIDADES DE VENDAS” e clique no botão “SAIBA MAIS”



Para expandir os demais conteúdos, utilize as setas de navegação



GERENCIAMENTO DE UNIDADE DE VENDA

Veja o cadastro de agentes, códigos da agência, usuários da conta e mais, tudo em um único lugar.

SAIBA MAIS >

SUPORTE COMERCIAL

Consulte guias rápidos, tutoriais, procedimentos e muito mais para otimizar a sua experiência em nossos canais.

SAIBA MAIS >

https://b2b.voegol.com.br/gerenciar-unidade-venda/login#_ga=2.120150989.491537392.1663072231-1484107244.1651868813

Inserir o seu CPF e senha.

Voegol

Gerenciamento de Unidades de Venda

Acesse sua conta

USUÁRIO
Digite seu CPF

SENHA
Digite a sua senha

[Esqueceu sua senha?](#)

ENTRAR

Obs.: Lembrando que a senha de acesso deve ser somente numérica de 8 caracteres, caso não esteja nesse padrão, você pode solicitar um reset de senha através do botão “Esqueceu sua senha?”.

Você irá receber um link em seu e-mail para fazer o procedimento de troca.

Após inserir seu CPF e senha, irá abrir um pop-up solicitando a chave de segurança token que é enviado para o seu e-mail, você deve inserir a chave e validar o token.

Voegol

Gerenciamento de Unidades de Venda

Acesse sua conta

Token GOL

Ao realizar o login você receberá um código de segurança por e-mail. Insira o código no campo abaixo.

TOKEN
Digite o código de segurança

O que é o token?

Não recebeu? Faça novamente o Login para reenviarmos o token.

Validar token

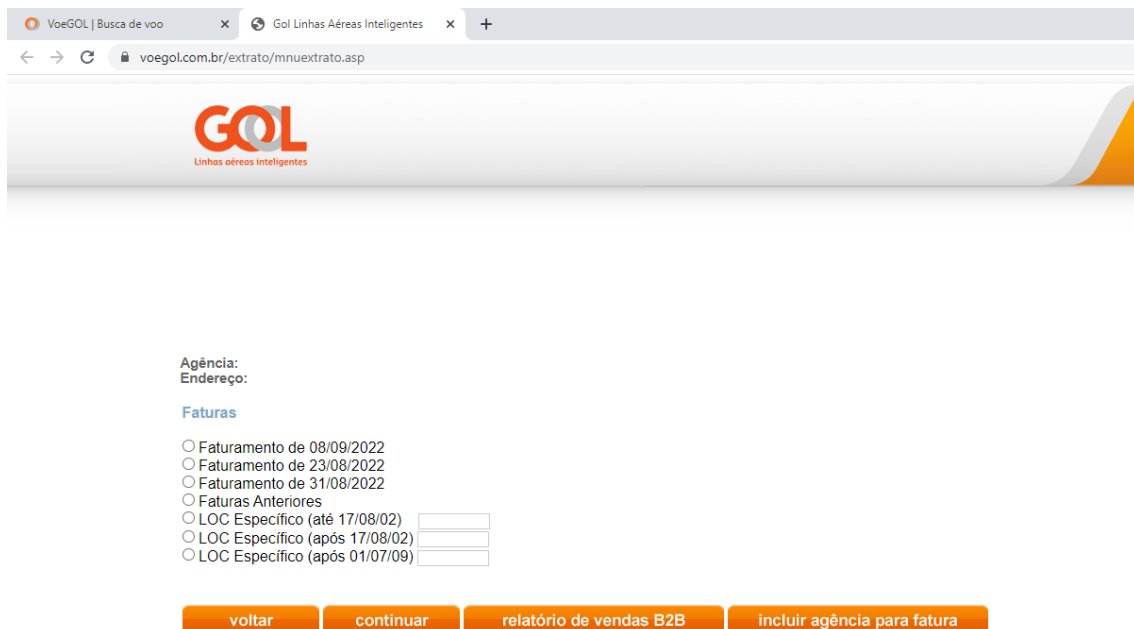
Fechar

Obs.: Caso você não tenha cadastro de token, o usuário de perfil Admin da agência deve solicitar o cadastro para cadastrotokengol@voegol.com.br constando: Nome do usuário, CPF, Telefone, E-mail e OAC.

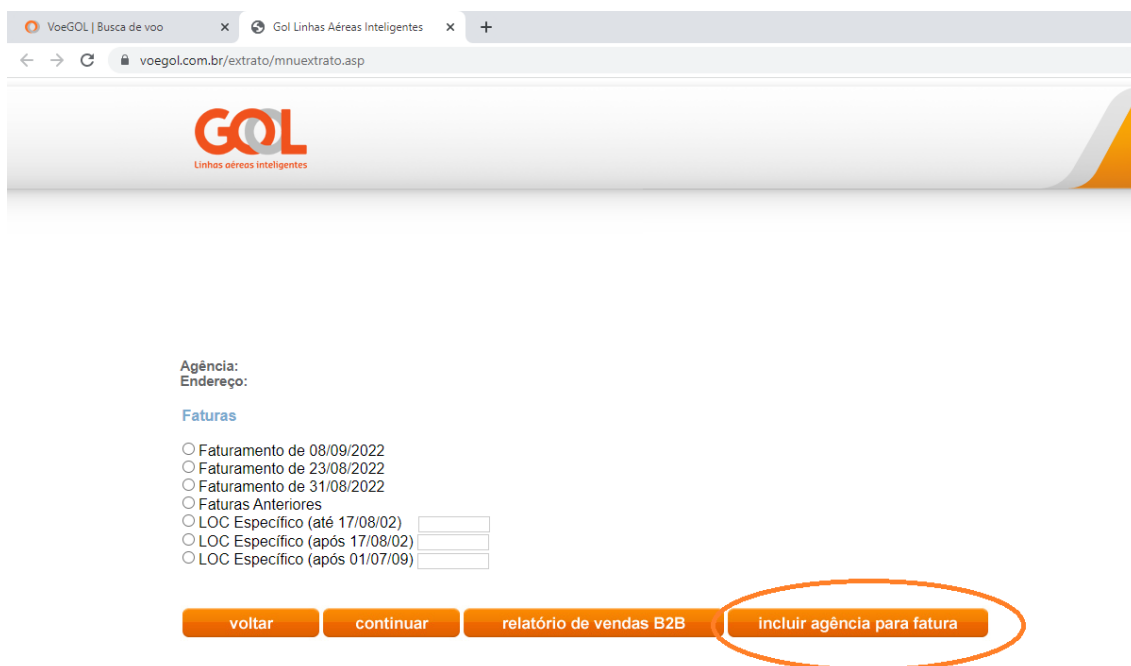
Após logar no portal, para ter acesso a área de faturas e boletos, você deve clicar no botão “FATURAS”



Em seguida irá abrir uma página para que você possa fazer a extração das faturas e boletos de decêndios atuais, faturas anteriores ou pesquisa por localizador específico.

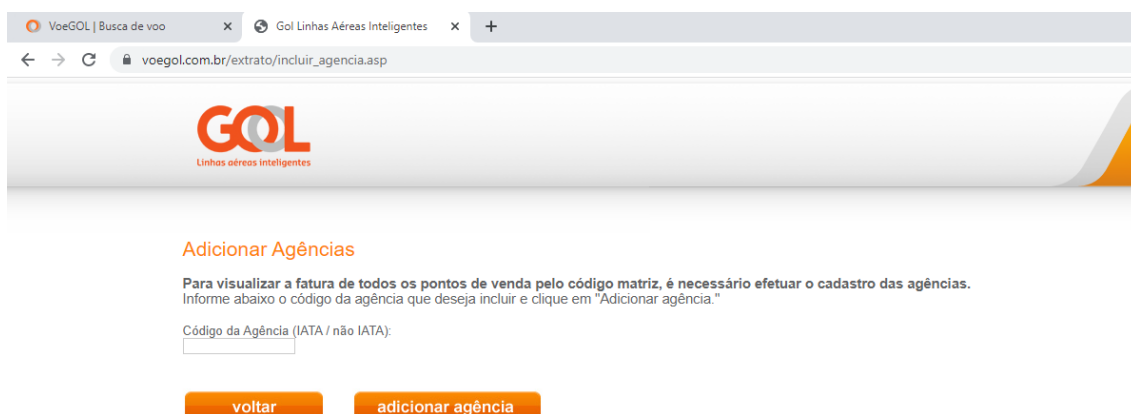


Através do botão “Incluir agência para fatura”, você pode inserir códigos para visualização de faturas e boletos através desta mesma página.



The screenshot shows a web browser window with two tabs: 'VoeGOL | Busca de voo' and 'Gol Linhas Aéreas Inteligentes'. The address bar shows 'voegol.com.br/extrato/mnuextrato.asp'. The page header features the GOL logo with the tagline 'Linhas aéreas inteligentes'. Below the header, there are fields for 'Agência:' and 'Endereço:'. A section titled 'Faturas' contains several radio button options: 'Faturamento de 08/09/2022', 'Faturamento de 23/08/2022', 'Faturamento de 31/08/2022', 'Faturas Anteriores', 'LOC Especifico (até 17/08/02)', 'LOC Especifico (após 17/08/02)', and 'LOC Especifico (após 01/07/09)'. At the bottom of the page, there is a row of four orange buttons: 'voltar', 'continuar', 'relatório de vendas B2B', and 'incluir agência para fatura'. The 'incluir agência para fatura' button is circled in orange.

Inserir o código da agência e clicar no botão “adicionar agência”.
Após o processo de inserção do código, você deve enviar um e-mail para comercial@voegol.com.br solicitando a aprovação.



The screenshot shows a web browser window with two tabs: 'VoeGOL | Busca de voo' and 'Gol Linhas Aéreas Inteligentes'. The address bar shows 'voegol.com.br/extrato/incluir_agencia.asp'. The page header features the GOL logo with the tagline 'Linhas aéreas inteligentes'. Below the header, there is a section titled 'Adicionar Agências'. The text in this section reads: 'Para visualizar a fatura de todos os pontos de venda pelo código matriz, é necessário efetuar o cadastro das agências. Informe abaixo o código da agência que deseja incluir e clique em "Adicionar agência."' Below this text is a text input field labeled 'Código da Agência (IATA / não IATA):'. At the bottom of the page, there is a row of two orange buttons: 'voltar' and 'adicionar agência'.

Obs.: O código agência é composto por 8 dígitos numéricos, este código são os números que vem após os 5 primeiros caracteres da OAC.